

Tutorial CNIS

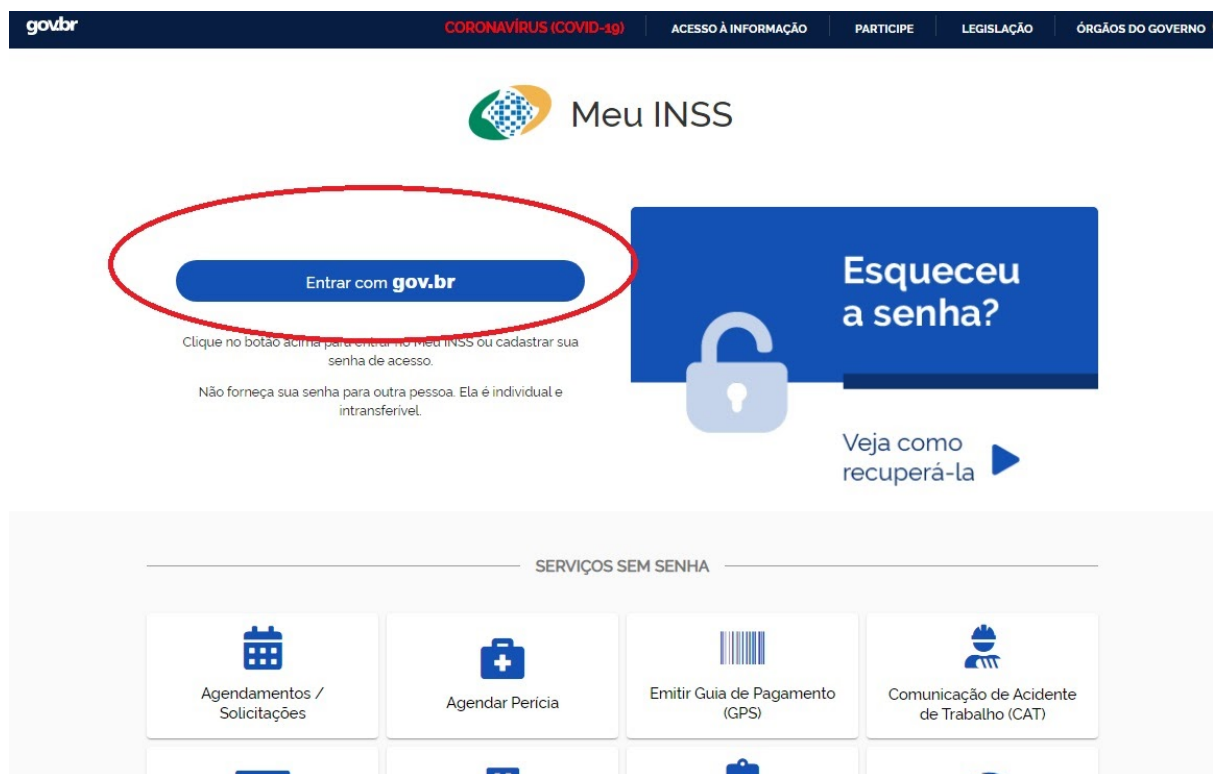
Para acessar o portal pela primeira vez você deve primeiramente cadastrar uma senha e em seguida validá-la no próprio portal onde é extraído o CNIS.

Dessa maneira os passos são os seguintes:

1 – Abra seu navegador de internet e acesse o endereço:

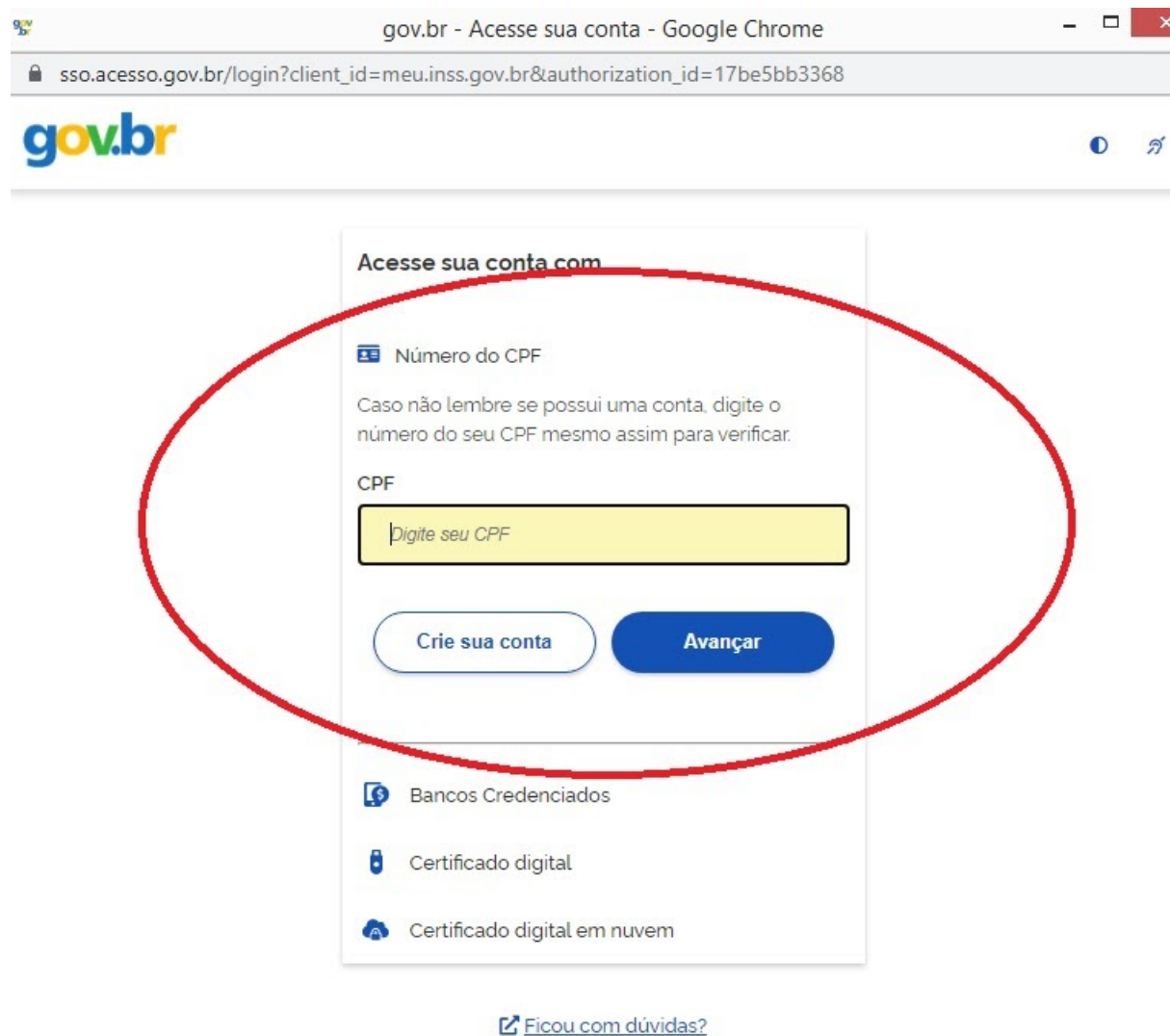
<https://meu.inss.gov.br/central/index.html#>

2 – Clique em “Entrar com gov.br”



3 – Na próxima tela, SE VOCÊ AINDA NÃO TEM A SENHA de acesso ao CNIS clique em CRIE SUA CONTA e nas telas seguintes o sistema pedirá

seus dados pessoais para verificar a veracidade dos dados. Após respondê-las, o sistema gerará uma senha provisória para acesso.



The screenshot shows the gov.br login interface in a Google Chrome browser. The address bar displays the URL: `sso.acesso.gov.br/login?client_id=meu.inss.gov.br&authorization_id=17be5bb3368`. The gov.br logo is visible in the top left. The main content area is titled "Acesse sua conta com" and is circled in red. It contains the following elements:


- Número do CPF**: A section with a text input field labeled "Digite seu CPF".
- Buttons**: Two buttons at the bottom of the section: "Crie sua conta" (white with blue border) and "Avançar" (solid blue).
- Alternatives**: Below the main section, there are three options with icons: "Bancos Credenciados", "Certificado digital", and "Certificado digital em nuvem".
- Link**: At the bottom, a link with an external icon and the text "Ficou com dúvidas?" is present.

4 – Se você JÁ POSSUI A SENHA de acesso ao CNIS, ou já possui a senha provisória emitida pelo site insira as informações e em seguida clique em AVANÇAR conforme figura acima.

5 – Assim que logar no sistema, clique em “Extrato de Contribuição (CNIS)”. Esta opção está na parte inferior à direita na página.



6 – Na tela seguinte, o sistema mostrará o CNIS na tela. Clique na opção “Baixar PDF” conforme figura abaixo:



7 – Selecione a opção “Versão completa (vínculos e remunerações)” e em seguida “CONTINUAR”

Deseja Baixar

☒ Versão completa (vínculos e remunerações)

☐ Versão resumida (somente vínculos)

[Continuar](#)

Pronto! O sistema vai fazer o download para o seu computador de um arquivo PDF contendo as informações que você deve apresentar.

8- Modelo do documento:



INSS - INSTITUTO NACIONAL DO SEGURO SOCIAL
CNIS - Cadastro Nacional de Informações Sociais
Extrato Previdenciário

Identificação do Filiado									
NIT:		CPF:		Nome:					
Data de nascimento:				Nome da mãe:					
Relações Previdenciárias									
Seq.	NIT	CNPJ/CEI/CPF	Origem do Vínculo	Data Início	Data Fim	Tipo Filiado no Vínculo	Últ. Remun.	Indicadores	
1				15/06/1979	03/10/1979	Empregado			
2				06/08/1979	30/04/1987	Empregado	04/1987		
Remunerações									
Competência	Remuneração	Indicadores	Competência	Remuneração	Indicadores	Competência	Remuneração	Indicadores	
01/1982	118.080,99		02/1982	118.080,99		03/1982	105.748,04		
04/1982	105.748,04		05/1982	105.747,95		06/1982	155.648,01		
07/1982	155.648,01		08/1982	155.648,01		09/1982	181.590,04		
10/1982	181.590,04		11/1982	181.590,02		12/1982	218.703,96		
01/1984	539.453,84		02/1984	522.052,23		03/1984	522.052,23		
04/1984	522.052,23		05/1984	522.051,82		06/1984	850.320,12		
07/1984	850.320,12		08/1984	850.320,12		09/1984	850.320,12		
10/1984	850.320,12		11/1984	2.109.600,65		12/1984	2.109.600,65		
01/1985	1.405.999,58		02/1985	1.405.999,58		03/1985	1.546.999,28		
04/1985	3.052.000,46		05/1985	2.637.001,23		06/1985	2.637.001,23		
07/1985	3.399.999,27		08/1985	3.789.000,15		09/1985	3.789.000,15		
10/1985	3.789.000,15		11/1985	6.000.000,00		12/1985	6.000.000,00		
01/1986	6.000.000,00		02/1986	9.199.998,00		03/1986	3.107,99		
04/1986	7.770,99		05/1986	7.770,99		06/1986	9.999,99		
07/1986	9.999,99		08/1986	9.999,99		09/1986	9.999,99		
10/1986	9.999,99		11/1986	9.999,99		12/1986	9.999,99		
01/1987	18.333,00		02/1987	8.998,99		03/1987	16.999,99		

O INSS poderá rever a qualquer tempo as informações constantes deste extrato, conforme art. 19, § 3º do Decreto 3.048/99.